

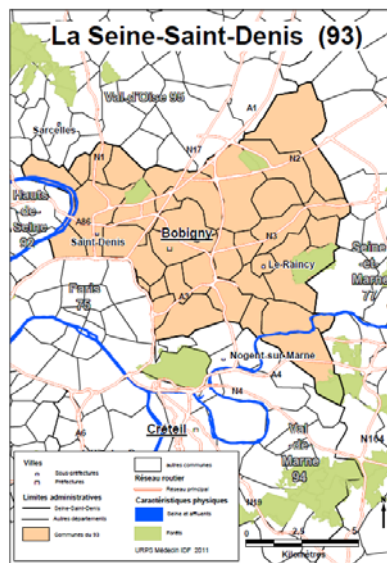
	<p>A la découverte du tissu sanitaire de la Seine-Saint-Denis</p>
<p>Présentation du tissu sanitaire de la Seine-Saint-Denis</p>	
<p><i>Jeudi 3 mars 2011</i></p>	
<p>Soigner en Ile-de-France 1</p>	

	<p>Plan de l'intervention</p>
<p><b>1 - Qui soigne-t-on ? :</b> la population de la Seine-Saint-Denis</p> <p><b>2 - Qui sont les soignants ? :</b> approche démographique</p> <p><b>3 - Les territoires d'installation :</b> visite guidée de la cartographie du site <a href="http://www.soignereniledefrance.org">www.soignereniledefrance.org</a></p>	
<p>Soigner en Ile-de-France</p>	



Cartes tirées de l'étude « Profil socio-sanitaire Seine-Saint-Denis » de l'ORS IDF  
<http://www.ors-idf.org/dmdocuments/sociosanitaires/profilsociosanitaires93.pdf>

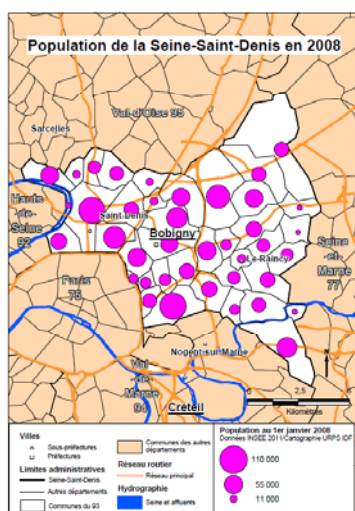
3



4

- 1 -

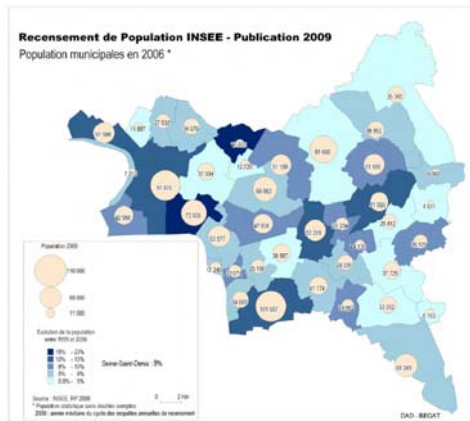
Qui soigne-t-on ?



### Une population jeune et féconde

- + Env. 1,5 millions d'habitants au 1<sup>er</sup> janvier 2008 (INSEE 2011) sur 40 communes
- + Dynamisme démographique retrouvé après la stagnation des années 90
  - + 8% depuis 1999 : croissance la plus importante de la région
  - solde naturel le plus élevé de France
- + En 2006, département le plus jeune de la région après le Val-d'Oise
  - 28,8% de la population avait moins de 20 ans (25,9% en IDF)

## Qui soigne-t-on ?



- ★ **40 communes dont la population est comprise entre 4 600 (Coubron) et 102 000 habitants (Montreuil)**
  - 4 communes de plus de 70 000 habitants : Montreuil, Saint-Denis, Aulnay-sous-Bois, Aubervilliers
- ★ **Attractivité communale différenciée : croissance de la population entre 1 et 23% depuis 1999**
  - Montreuil, Aubervilliers et Saint-Denis : + 12 à 16%
  - Noisy-le-Grand, Villepinte, Roissy : en perte de vitesse

7

## Qui soigne-t-on ?

- ★ **Le département de la Seine-Saint-Denis figure parmi les départements franciliens où les indicateurs économiques, sanitaires et sociaux sont les plus défavorables**

- familles monoparentales en 2006 : 19,8% (15,8% en IDF)
- CSP : 12,8% de cadres et 23,1% d'ouvriers (26,9% de cadres et 14,5% d'ouvriers en IDF)
- 20,2% des 15 ans et plus jamais scolarisés et sans diplôme en 2006 (12,1% en IDF)
- 11,4% de chômeurs en 2006 (8,4% en IDF)

8



## Qui soigne-t-on ?

- 14 517 € revenu fiscal médian par UC en 2007 (20 575 € en IDF)
- 33,4% des jeunes de moins de 20 ans vivent dans un ménage à bas revenus (moins de 903 euros par mois) (19,5% en IDF)
- mortalité plus élevée et espérance de vie plus faible que la moyenne régionale : en amélioration depuis une dizaine d'années
- surmortalité cancéreuse, le plus touché par la tuberculose...

Données ORS IDF

9

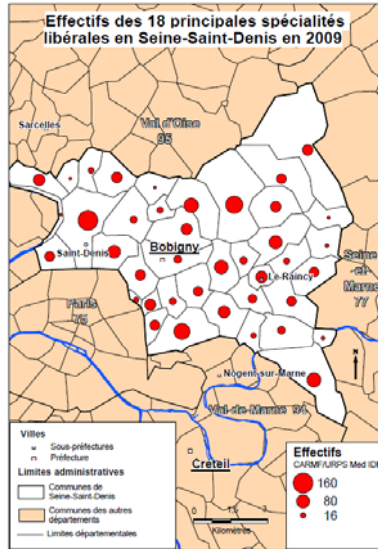


## A la découverte du tissu sanitaire de la Seine-Saint-Denis

- 2 -

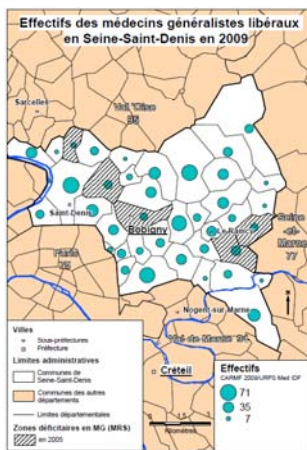
Qui sont les soignants ?

## Qui sont les soignants ?

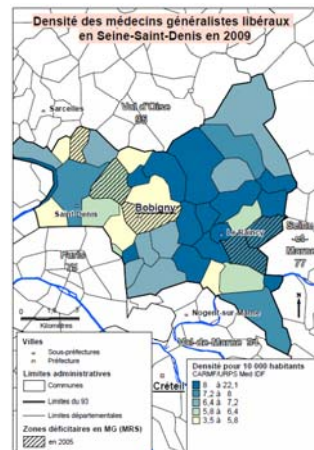


11

## Les médecins généralistes



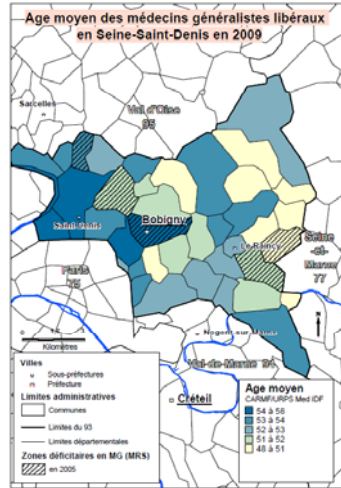
1074 médecins généralistes libéraux  
(avril 2009, données CARMF)



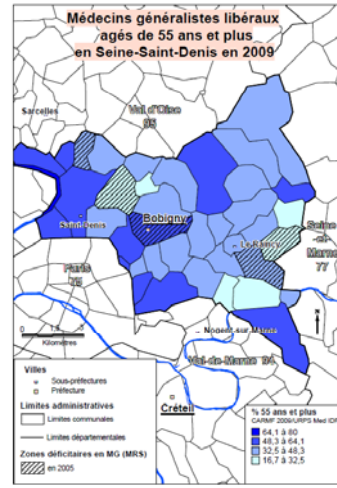
Densité moyenne : 7,16 pour 10 000 habitants

12

**Soigner en Ile-de-France** Les médecins généralistes



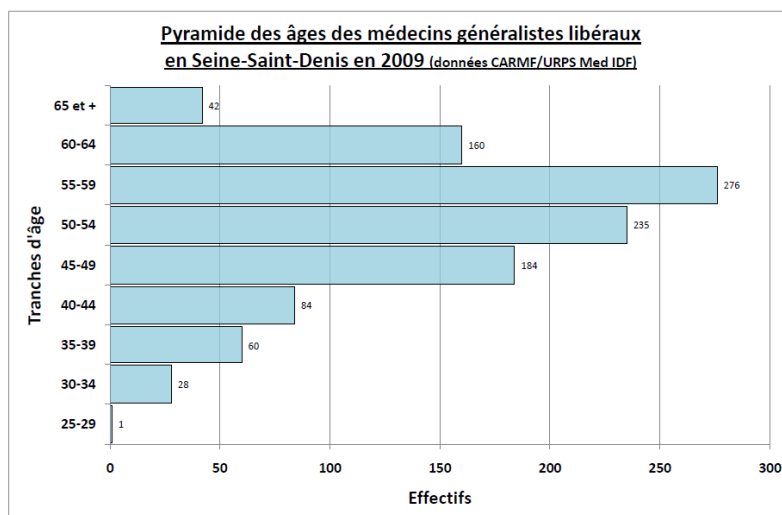
Age moyen : 52,5 ans



% de 55 ans et + : 44,5%

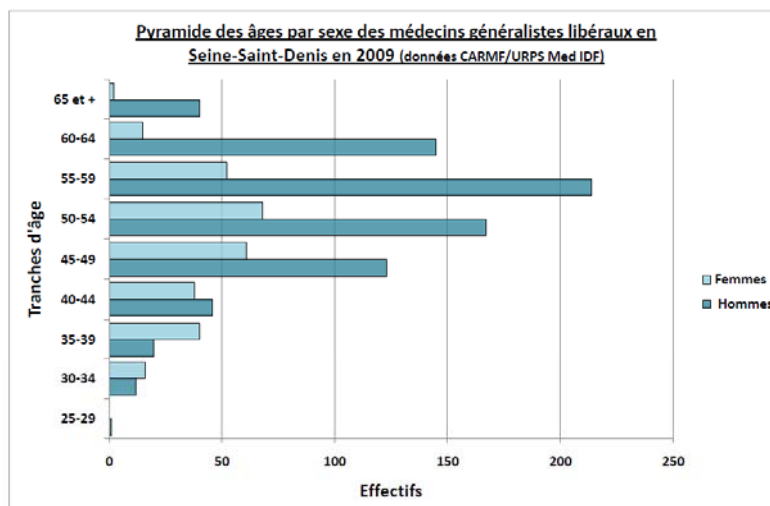
13

**Soigner en Ile-de-France** Les médecins généralistes



14

## Les médecins généralistes



15

## Qui sont les soignants ?

**Quelques données sur les praticiens libéraux de 17 spécialités en Seine-Saint-Denis en 2009**  
Données CARMF 2009/URPS Médecins IDF

Spécialités	Effectifs	âge moyen	% 55 ans et +
Médecine générale	1074	52,5	44,5
Anesthésiologie	44	55,6	63,6
Cardiologie	118	52,2	40,7
Dermatologie vénéréologie	51	54,7	51,0
Endocrinologie	12	49	16,7
Gastroentérologie	33	53,9	45,5
Gynécologie médicale	22	58	81,8
Gynécologie obstétrique	69	54,8	58,0
Neurologie	10	53,4	30,0
Ophthalmologie	85	54,3	48,2
ORL	52	53,5	44,2
Pédiatrie	65	55,7	56,9
Pneumologie	10	54	60,0
Psychiatrie	64	55,3	59,4
Radiologie	99	53,4	53,5
Rhumatologie	28	53,1	50,0
Stomatologie	14	55,6	57,1

16